


# Panorama du congrès 2004

**Vendredi 7 mai**

<b>Matin</b>	<b>Horaire</b>	<b>Salle</b>
European Board of Ophthalmology (EBO) - Examen	8 h 00 à 12 h 00	Salles 352 AB - 353 Niveau 3

<b>Après-midi</b>	<b>Horaire</b>	<b>Salle</b>
 Enregistrement des adhérents Inscription aux TP	15 h 00 à 17 h 30	Accueil Niveau 1
European Board of Ophthalmology (EBO) - Examen	13 h 00 à 18 h 00	Salles 352AB - 353 Niveau 3
Pré-enregistrement des diaporamas des communications et conférences SFO	14 h 00 à 17 h 30	Niveau 2

## IMPORTANT

Avant de présenter votre communication, nous vous invitons à enregistrer vos fichiers de diaporamas et films vidéo en salle de pré-enregistrement :  
**Niveau 2 du Palais des Congrès, dès vendredi 7 mai 2004,**  
et au plus tard 2 h avant votre présentation.

## IMPORTANT : COMMENT RECEVREZ-VOUS LES PUBLICATIONS DE LA SFO ?

Pour améliorer la réception des différentes publications de la Société Française d'Ophtalmologie, le Conseil d'Administration a pris les dispositions suivantes :

- règlement de la cotisation avant la date limite du 1<sup>er</sup> Mars (ce qui est très fortement conseillé) : pas d'interruption de l'abonnement au JFO ;
- règlement pendant le Congrès et jusqu'à fin juin : le JFO ne sera pas envoyé mais restera consultable en ligne 3 ou 4 mois ; dès la régularisation de la cotisation, le JFO sera envoyé à partir de sa date d'interruption.

En ce qui concerne le rapport, il sera remis en mains propres à l'accueil du Congrès.

En cas de règlement de la cotisation après l'été, l'envoi du rapport sera routé début décembre. Après le 1<sup>er</sup> Décembre, le rapport sera remis avec le rapport de l'année suivante.

# Panorama du congrès 2004






*Samedi 8 mai*





<b>Matin</b>		<b>Horaire</b>	<b>Salle</b>
SFO	Journée de la Recherche Clinique et Fondamentale : Les techniques histo-pathologiques • <b>Carrefour de la Recherche</b> : A. Ducasse	08 h 30 à 12 h 30 11 h 00 à 12 h 30	Salle Passy Niveau 1
	SAFIR	08 h 00 à 12 h 35	Salle Bleue Niveau 2
SFO	Communications libres	08 h 00 à 10 h 10	Salle Maillot Niveau 2
	Journée de la Recherche Clinique et Fondamentale : Œil et nutrition • <b>Carrefour de la Recherche</b> : A. BRON	10 h 10 à 11 h 00 11 h 00 à 12 h 30	
	TP : Phacoémulsification	10 h 00 à 12 h 00	Salle 242 A Niveau 2
	TD : Vitrectomie	10 h 00 à 12 h 00	Salle 242 B Niveau 2
	Mastère de contactologie	09 h 00 à 12 h 30	Salle 243
SFO	Films	08 h 30 à 12 h 30	Salle 252 A Niveau 2
	SFHO	09 h 00 à 12 h 00	Salle 253 Niveau 2
	CLG	08 h 00 à 12 h 45	Salle Bordeaux Niveau 3
	European Board of Ophthalmology (EBO)	08 h 00 à 12 h 00	Salles 342AB - 343 Niveau 3
	Pré-enregistrement des diaporamas des communications et conférences SFO	08 h 00 à 13 h 30	Niveau 2

<b>Après-midi</b>		<b>Horaire</b>	<b>Salle</b>
SFO	Symposium franco-allemand-anglais	13 h 30 à 18 h 00	Salle Passy Niveau 1
	SAFIR	14 h 00 à 18 h 00	Salle Bleue Niveau 2
SFO	Journée de la Recherche Clinique et Fondamentale : Lasers en ophtalmologie • <b>Carrefour de la Recherche</b> : J. COLIN	13 h 00 à 17 h 30 14 h 20 à 15 h 50	Salle Maillot Niveau 2
	TP : Phacoémulsification	13 h 30 à 15 h 00	Salle 242 A Niveau 2
	TP : Phacoémulsification	15 h 30 à 17 h 00	
	TD : Chirurgie palpébrale	13 h 30 à 15 h 00	Salle 242 B Niveau 2
	TD : Chirurgie palpébrale	15 h 30 à 17 h 00	
	Mastère de contactologie	14 h 00 à 18 h 00	Salle 243 Niveau 2
SFO	Films	13 h 30 à 17 h 00	Salle 252 A Niveau 2
	SFHO	14 h 30 à 17 h 30	Salle 253 Niveau 2
	CLG	14 h 00 à 17 h 30	Salle Bordeaux Niveau 3
	European Board of Ophthalmology (EBO)	13 h 00 à 18 h 00	Salle 342AB Niveau 3
	Formation des Assistantes des Ophtalmologistes	14 h 00 à 18 h 00	Salle 343 Niveau 3
	Pré-enregistrement des diaporamas des communications et conférences SFO	13 h 30 à 17 h 30	Niveau 2

# Panorama du congrès 2004

*Dimanche 9 mai*

<b>Matin</b>		<b>Horaire</b>	<b>Salle</b>
	Bourse de la Recherche	09 h 00 à 11 h 00	Salle Passy Niveau 1
	SAFIR	08 h 30 à 12 h 40	Salle Bleue Niveau 2
	Neuro-Ophthalmologie • <b>Conférence</b> : L. TYCHSEN	08 h 00 à 12 h 10 12 h 10 à 12 h 40	Salle Maillot Niveau 2
	Association Française d'Orthoptique	09 h 00 à 12 h 00	Salle 241 Niveau 2
	<b>TP</b> : Phacoémulsification	08 h 30 à 10 h 00	Salle 242 A Niveau 2
	<b>TP</b> : Phacoémulsification	10 h 30 à 12 h 00	
	<b>TD</b> : Photocoagulation maculaire (diabète, occlusions...)	08 h 30 à 10 h 00	Salle 242 B Niveau 2
	<b>TD</b> : Photocoagulation maculaire (diabète, occlusions...)	10 h 30 à 12 h 00	
	COUF (Assemblée Générale)	11 h 00 à 13 h 00	Salle 243 Niveau 2
	Films	08 h 00 à 12 h 00	Salle 252 A Niveau 2
	IOAT - LCT	09 h 00 à 12 h 00	Salle 253 Niveau 2
	Pathologies vitréo-rétiniennes de l'enfant • <b>Table ronde</b> : D. Chauvaud	08 h 00 à 13 h 00 10 h 10 à 11 h 40	Salle Bordeaux Niveau 3
	GEMOV	08 h 30 à 12 h 00	Salle 343 Niveau 3
	SFO-DOG	09 h 00 à 11 h 00	Bureau 204 Niveau 2
	Pré-enregistrement des diaporamas des communications et conférences SFO	08 h 00 à 13 h 30	Niveau 2

<b>Après-midi</b>		<b>Horaire</b>	<b>Salle</b>
	Communications libres (rétine chirurgicale)	13 h 30 à 17 h 00	Salle Passy Niveau 1
	Ergo-ophthalmologie • <b>Table ronde</b> : J.C. Hache	14 h 30 à 16 h 40 15 h 00 à 16 h 40	Salle Bleue Niveau 2
	Communications libres (paupières - tumeurs)	14 h 00 à 17 h 00	Salle Maillot Niveau 2
	Association Française d'Orthoptique	14 h 00 à 18 h 00	Salle 241 Niveau 2
	<b>TP</b> : Vitrectomie antérieure au cours de la phacoémulsification	13 h 30 à 15 h 00	Salle 242 A Niveau 2
	<b>TP</b> : Vitrectomie antérieure au cours de la phacoémulsification	15 h 30 à 17 h 00	
	<b>TD</b> : Examen de l'angle irido-cornéen et de la papille	13 h 30 à 15 h 00	Salle 242 B Niveau 2
	<b>TD</b> : Examen de l'angle irido-cornéen et de la papille	15 h 30 à 17 h 00	
	OPC	14 h 00 à 18 h 00	Salle 243 Niveau 2
	Films	13 h 30 à 17 h 00	Salle 252 A Niveau 2
	CTEREO	14 h 00 à 18 h 00	Salle 253 Niveau 2
	Communications libres (diabète - occlusions vasculaires)	13 h 30 à 17 h 30	Salle Bordeaux Niveau 3
	SNOF	14 h 00 à 18 h 00	Salle 342 AB Niveau 3
	Pré-enregistrement des diaporamas des communications et conférences SFO	13 h 30 à 17 h 30	Niveau 2

# Panorama du congrès 2004



*Lundi 10 mai*

<b>Matin</b>		<b>Horaire</b>	<b>Salle</b>
	Présentation des communications affichées	09 h 00 à 11 h 30	Salle Passy Niveau 1
	Bourses de la francophonie	11 h 30 à 12 h 00	
<i>SFO</i>	Les glaucomes congénitaux • <b>Conférence</b> : F. Grehn	08 h 00 à 11 h 20 11 h 20 à 12 h 10	Salle Bleue Niveau 2
	Communications libres (lasiks) Traitement des amétropies fortes	08 h 30 à 09 h 50 09 h 50 à 12 h 10	Salle Maillot Niveau 2
	Association Française de Strabologie	09 h 00 à 13 h 00	Salle 241 Niveau 2
<i>SFO</i>	<b>TP</b> : Sclérectomie profonde	08 h 30 à 10 h 00	Salle 242 A Niveau 2
	<b>TP</b> : Sclérectomie profonde	10 h 30 à 12 h 00	
	<b>TD</b> : Photocoagulation maculaire (DMLA)	08 h 30 à 10 h 00	Salle 242 B Niveau 2
	<b>TD</b> : Photocoagulation maculaire (DMLA)	10 h 30 à 12 h 00	
	ARIBa	09 h 00 à 13 h 00	Salle 243 Niveau 2
	CFCR	08 h 30 à 13 h 00	Salle 251 Niveau 2
	Films	08 h 00 à 12 h 00	Salle 252 A Niveau 2
<i>SFO</i>	Symposium franco-syrien : paupières, voies lacrymales, orbite Œil et thyroïde • <b>Table ronde</b> : S. Morax	08 h 30 à 09 h 50 09 h 50 à 13 h 00 09 h 50 à 11 h 30	Salle Bordeaux Niveau 3
	Réunion des électrophysiologistes GREFIO-SEVE	10 h 00 à 14 h 00	Bureau 201 Niveau 2
	Pré-enregistrement des diaporamas des communications et conférences SFO	08 h 00 à 13 h 30	Niveau 2
<b>Après-midi</b>		<b>Horaire</b>	<b>Salle</b>
	Société francophone de chirurgie plastique et reconstructrice orbito-palpébro-lacrurale et Société des Ocularistes	13 h 30 à 18 h 00	Salle Passy Niveau 1
<i>SFO</i>	Symposium franco-chilien : chirurgie réfractive Traitement des amétropies fortes • <b>Table ronde</b> : C. Burillon	13 h 30 à 16 h 30 16 h 30 à 18 h 00 16 h 30 à 18 h 00	Salle Bleue Niveau 2
	SFO-ALC	14 h 00 à 17 h 30	Salle Maillot Niveau 2
	Association Française de Strabologie	14 h 00 à 17 h 30	Salle 241 Niveau 2
<i>SFO</i>	<b>TP</b> : Sclérectomie profonde	13 h 30 à 15 h 00	Salle 242 A Niveau 2
	<b>TP</b> : Sclérectomie profonde	15 h 30 à 17 h 00	
	<b>TD</b> : Interprétation du champ visuel	13 h 30 à 15 h 00	Salle 242 B Niveau 2
	<b>TD</b> : Interprétation du champ visuel	15 h 30 à 17 h 00	
	ARIBa	14 h 00 à 18 h 00	Salle 243 Niveau 2
	CFCR	14 h 30 à 17 h 30	Salle 251 Niveau 2
<i>SFO</i>	Films	13 h 30 à 17 h 00	Salle 252 A Niveau 2
	COHF	14 h 00 à 16 h 00	Salle 253 Niveau 2
	CADET	16 h 00 à 18 h 00	Salle 253 Niveau 2
	Les Entretiens Annuels d'Ophtalmologie	14 h 00 à 18 h 00	Salle Bordeaux Niveau 3
	SNFDO	16 h 30 à 18 h 00	Salle 342B Niveau 3
	Pré-enregistrement des diaporamas des communications et conférences SFO	13 h 30 à 17 h 30	Niveau 2

# Panorama du congrès 2004

**Mardi 11 mai**

<b>Matin</b>	<b>Horaire</b>	<b>Salle</b>
 Assemblée Générale	08 h 00	Grand Auditorium
Remise des prix	08 h 30	
Présentation du rapport : Neuro-ophtalmologie	09 h 30 à 12 h 30	
SIFO	08 h 00 à 12 h 15	Salle 241 Niveau 2
Pré-enregistrement des diaporamas des communications et conférences SFO	08 h 00 à 13 h 30	Niveau 2




<b>Après-midi</b>	<b>Horaire</b>	<b>Salle</b>
 Neuro-ophtalmologie (Thème du rapport)	14 h 00 à 17 h 50	Salle Bleue Niveau 2
Société Française de Photocoagulation	14 h 30 à 18 h 00	Salle Maillot Niveau 2
SIFO	13 h 30 à 17 h 00	Salle 241 Niveau 2
<b>TP</b> : Vitrectomie antérieure au cours de la phacoémulsification	13 h 30 à 15 h 00	Salle 242 A Niveau 2
<b>TP</b> : Vitrectomie antérieure au cours de la phacoémulsification	15 h 30 à 17 h 00	
<b>TD</b> : Complications du Lasik	13 h 30 à 15 h 00	Salle 242 B Niveau 2
<b>TD</b> : Complications du Lasik	15 h 30 à 17 h 00	
 Enseignement-Actualités : Pathologies vasculaires	14 h 00 à 16 h 00	Salle 251 Niveau 2
Enseignement-Actualités : Glaucome	16 h 00 à 18 h 00	
Films	13 h 30 à 17 h 00	Salle 252 A Niveau 2
DES d'Ophtalmologie	16 h 00 à 18 h 00	Salle 253 Niveau 2
Les Entretiens Annuels d'Ophtalmologie	14 h 00 à 18 h 00	Salle Bordeaux Niveau 3
Pré-enregistrement des diaporamas des communications et conférences SFO	13 h 30 à 17 h 30	Niveau 2

## IMPORTANT

Avant de présenter votre communication, nous vous invitons à enregistrer vos fichiers de diaporamas et films vidéo en salle de pré-enregistrement :  
**Niveau 2 du Palais des Congrès, dès vendredi 7 mai 2004,**  
et au plus tard 2 h avant votre présentation.

# Panorama du congrès 2004

*Mercredi 12 mai*

<b>Matin</b>		<b>Horaire</b>	<b>Salle</b>
	Neuro-ophtalmologie (Thème du rapport)	09 h 00 à 12 h 00	Salle Passy Niveau 1
	COML	12 h 00 à 13 h 00	
	Évolution de la responsabilité médicale	09 h 00 à 11 h 00	Salle Bleue Niveau 2
	• <b>Table ronde</b> : B. Ridings	09 h 30 à 11 h 00	
	Les dystrophies réiniennes	11 h 10 à 12 h 00	
	• <b>Conférence</b> : A. Bird	12 h 00 à 12 h 30	
	Communications libres (uvéïtes)	09 h 00 à 12 h 30	Salle Maillot Niveau 2
	<b>TP</b> : Lasik (microkératome)	08 h 30 à 10 h 00	Salle 242 A Niveau 2
	<b>TP</b> : Lasik (microkératome)	10 h 30 à 12 h 00	
	<b>TD</b> : Interprétation de l'électrophysiologie	08 h 30 à 10 h 00	Salle 242 B Niveau 2
	<b>TD</b> : Amblyopie et chirurgie du strabisme	10 h 30 à 12 h 00	
	Banque Française des Yeux	08 h 30 à 13 h 00	Salle 243 Niveau 2
	Films	08 h 00 à 12 h 00	Salle 252 A Niveau 2
	Enseignement-Actualités : Glaucome	08 h 00 à 12 h 00	Salle Bordeaux Niveau 3
	Pré-enregistrement des diaporamas des communications et conférences SFO	08 h 00 à 13 h 30	Niveau 2

<b>Après-midi</b>		<b>Horaire</b>	<b>Salle</b>
	Communications libres (cornée)	14 h 00 à 16 h 40	Salle Passy Niveau 1
	Allergie en ophtalmologie	13 h 30 à 14 h 00	Salle Bleue Niveau 2
	• <b>Table ronde</b> : A. Pechereau	14 h 00 à 15 h 30	
	Communications libres (rétine)	15 h 40 à 17 h 50	
	Communications libres (cataracte)	14 h 00 à 16 h 30	Salle Maillot Niveau 2
	<b>TP</b> : Lasik (microkératome)	13 h 30 à 15 h 00	Salle 242 A Niveau 2
	<b>TD</b> : Dacryocystorhinostomie	13 h 30 à 15 h 00	Salle 242 B Niveau 2
	Banque Française des Yeux	13 h 30 à 17 h 00	Salle 243 Niveau 2
	Films	13 h 30 à 17 h 00	Salle 252 A Niveau 2
	Enseignement-Actualités : Pathologies vasculaires réiniennes	14 h 00 à 18 h 00	Salle Bordeaux Niveau 3
	Journée Portes ouvertes :	14 h 00 à 18 h 00	Salle 351 Niveau 3
	- Chirurgie de la myopie	14 h 00 à 16 h 00	
	- Glaucome	16 h 00 à 18 h 00	
	Journée Portes ouvertes :	14 h 00 à 18 h 00	Salle 352B Niveau 3
	- Conséquences oculaires du diabète	14 h 00 à 16 h 00	
	- Dégénérescence maculaire liée à l'âge	16 h 00 à 18 h 00	
	Pré-enregistrement des diaporamas des communications et conférences SFO	13 h 30 à 17 h 30	Niveau 2