

# Panorama du congrès 2003

**Vendredi 9 mai**

<b>Matin</b>		<b>Horaire</b>	<b>Salle</b>
European Board of Ophthalmology (EBO) - Examen		8 h 00 à 12 h 00	Salles 342 AB - 343 Niveau 3

<b>Après-midi</b>		<b>Horaire</b>	<b>Salle</b>
	Enregistrement des adhérents Inscription aux TP	15 h 00 à 17 h 30	Accueil Niveau 1
	Pré-enregistrement des diaporamas des communications et conférences SFO	14 h 00 à 17 h 30	Salle 341 Niveau 3
	European Board of Ophthalmology (EBO) - Examen	13 h 00 à 18 h 00	Salles 342 AB - 343 Niveau 3

## IMPORTANT

Avant de présenter votre communication, nous vous invitons à enregistrer vos fichiers de diaporamas et films vidéo en salle de pré-enregistrement :  
**Salle 341, niveau 3 du Palais des Congrès, dès vendredi 9 mai,**  
et au plus tard 2 h avant votre présentation.

## IMPORTANT : COMMENT RECEVREZ-VOUS LES PUBLICATIONS DE LA SFO ?

Il y a eu un certain nombre de réclamations relatives à la réception du JFO et surtout de notre volumineux rapport, notamment pour l'envoi à l'étranger.

Compte tenu de ces difficultés, et pour faciliter les relations avec nos adhérents, le Conseil d'Administration a pris les dispositions suivantes :

– règlement de la cotisation avant la date-limite du 1<sup>er</sup> mars (ce qui est très fortement conseillé) : pas d'interruption de l'abonnement au JFO, envoi du rapport dès sa parution, fin avril-début mai, de même que le JFO pour les nouveaux membres ;

– règlement pendant le congrès, et jusqu'à fin juin : suppression de l'envoi « rapide » du rapport qui était jusqu'à présent routé pendant l'été, cette période de vacances étant propice aux pertes. L'envoi sera repoussé à septembre et l'abonnement au JFO sera repris dès que possible. Le Journal restera cependant consultable en ligne jusqu'au congrès de mai.


Par ailleurs, le rapport pourra être remis en mains propres aux cotisants « sur site », seulement s'ils le désirent et uniquement à eux seuls : cette facilité ne sera en effet pas donnée aux membres qui ont déjà antérieurement réglé, sinon il y a un risque qu'ils ne reçoivent 2 rapports. Cette distribution ne commencera que le lundi du congrès. Un reçu signé sera réclamé lors de la remise du rapport.

– règlement de la cotisation après l'été : envoi du rapport début décembre, pour éviter les envois en fin d'année, au moment de l'encombrement postal des fêtes de Noël.

– après le 1<sup>er</sup> décembre : basculement sur l'année suivante ; le rapport de l'année « N-1 » ne sera envoyé avec le rapport de l'année « N » qu'après règlement de la double cotisation.

# Panorama du congrès 2003

**Samedi 10 mai**

<b>Matin</b>		<b>Horaire</b>	<b>Salle</b>
	SAFIR	8 h 00 à 12 h 45	Salle Bleue Niveau 2
	Journée de la Recherche Clinique et Fondamentale Cicatrisation cornéenne	8 h 30 à 12 h 30	Salle 241 Niveau 2
	• Carrefour de la Recherche (J. Colin)	11 h 00	
	TP : Phacoémulsification	10 h 00 à 12 h 00	Salle 242 A Niveau 2
	TD : Vitrectomie	10 h 00 à 12 h 00	Salle 242 B Niveau 2
	Journée de la Recherche Clinique et Fondamentale Vision artificielle	10 h 00 à 12 h 00	Salle 251 Niveau 2
	• Carrefour de la Recherche (C. Pourmaras)	10 h 30	
	Films	8 h 30 à 12 h 30	Salle 252 A Niveau 2
	Films	8 h 30 à 12 h 30	Salle 252 B Niveau 2
	SFHO	9 h 00 à 12 h 00	Salle 253 Niveau 2
	CLG	8 h 30 à 13 h 00	Salle Bordeaux Niveau 3
	Pré-enregistrement des diaporamas des communications et conférences SFO	8 h 00 à 13 h 30	Salle 341 Niveau 3
	European Board of Ophthalmology (EBO)	8 h 00 à 12 h 00	Salles 342 AB - 343 Niveau 3

<b>Après-midi</b>		<b>Horaire</b>	<b>Salle</b>
	SAFIR	14 h 00 à 19 h 00	Salle Bleue Niveau 2
	Symposium franco-allemand-anglais Les innovations en ophtalmologie	13 h 00 à 18 h 30	Salle Maillot Niveau 2
	Journée de la Recherche Clinique et Fondamentale Occlusions vasculaires	13 h 30 à 17 h 30	Salle 241 Niveau 2
	• Carrefour de la Recherche (G. Soubrane)	15 h 50	
	TP : Phacoémulsification	13 h 30 à 15 h 00	Salle 242 A Niveau 2
	TP : Phacoémulsification	15 h 30 à 17 h 00	
	TD : Chirurgie palpébrale	13 h 30 à 15 h 00	Salle 242 B Niveau 2
	TD : Chirurgie palpébrale	15 h 30 à 17 h 00	
	Communications libres : Orbite et Strabisme	14 h 00 à 16 h 00	Salle 243 Niveau 2
	Uvéites	13 h 30 à 17 h 00	Salle 251 Niveau 2
	Films	13 h 30 à 17 h 00	Salle 252 A Niveau 2
	Films	13 h 30 à 17 h 00	Salle 252 B Niveau 2
	SFHO	14 h 00 à 18 h 00	Salle 253 Niveau 2
	CLG	13 h 30 à 17 h 30	Salle Bordeaux Niveau 3
	Pré-enregistrement des diaporamas des communications et conférences SFO	13 h 30 à 17 h 30	Salle 341 Niveau 3
	European Board of Ophthalmology (EBO)	13 h 00 à 18 h 00	Salle 342 AB Niveau 3
	Formation des Assistantes des Ophtalmologistes	14 h 00 à 18 h 00	Salle 343 Niveau 3

# Panorama du congrès 2003

*Dimanche 11 mai*

<b>Matin</b>		<b>Horaire</b>	<b>Salle</b>
	SAFIR	8 h 00 à 13 h 00	Salle Bleue Niveau 2
	Pathologie du vitré (1)	9 h 00 à 11 h 15	Salle Maillot Niveau 2
	Association Française d'Orthoptique	9 h 00 à 12 h 00	Salle 241 Niveau 2
SFO	TP : Phacoémulsification	8 h 30 à 10 h 00	Salle 242 A Niveau 2
	TP : Phacoémulsification	10 h 30 à 12 h 00	
	TD : Photocoagulation maculaire (diabète, occlusions...)	8 h 30 à 10 h 00	Salle 242 B Niveau 2
	TD : Photocoagulation maculaire (diabète, occlusions...)	10 h 30 à 12 h 00	
	COUF	11 h 00 à 13 h 00	Salle 243 Niveau 2
	GEMOV	8 h 30 à 12 h 00	Salle 343 Niveau 3
SFO	Films	8 h 00 à 12 h 00	Salle 252 A Niveau 2
	Films	8 h 00 à 12 h 00	Salle 252 B Niveau 2
	IOAT - LCT	9 h 00 à 12 h 00	Salle 253 Niveau 2
	Symposium des pays du Maghreb Uvéites (1)	8 h 00 à 12 h 30	Salle Bordeaux Niveau 3
SFO	• <b>Table ronde</b> : D. Hartani	11 h 00	
	Pré-enregistrement des diaporamas des communications et conférences SFO	8 h 00 à 13 h 30	Salle 341 Niveau 3

<b>Après-midi</b>		<b>Horaire</b>	<b>Salle</b>
SFO	Voies lacrymales • <b>Table ronde</b> : A. Ducasse	13 h 30 à 18 h 00 16 h 30	Salle Passy Niveau 1
	Communications libres • <b>Conférence</b> : E. Zrenner	14 h 00 à 18 h 10 14 h 30	Salle Bleue Niveau 2
	Communications libres	13 h 30 à 18 h 00	Salle Maillot Niveau 2
	Association Française d'Orthoptique	13 h 00 à 18 h 00	Salle 241 Niveau 2
SFO	TP : Vitrectomie antérieure au cours de la phacoémulsification	13 h 30 à 15 h 00	Salle 242 A Niveau 2
	TP : Vitrectomie antérieure au cours de la phacoémulsification	15 h 30 à 17 h 00	
	TD : Photocoagulation maculaire (DMLA)	13 h 30 à 15 h 00	Salle 242 B Niveau 2
	TD : Photocoagulation maculaire (DMLA)	15 h 30 à 17 h 00	
	OPC	14 h 00 à 18 h 00	Salle 243 Niveau 2
SFO	Films	13 h 30 à 17 h 00	Salle 252 A Niveau 2
	Films	13 h 30 à 17 h 00	Salle 252 B Niveau 2
	CTEREO	14 h 00 à 18 h 00	Salle 253 Niveau 2
	Symposium des pays du Maghreb Uvéites (2)	13 h 00 à 18 h 00	Salle Bordeaux Niveau 3
SFO	Pré-enregistrement des diaporamas des communications et conférences SFO	13 h 30 à 17 h 30	Salle 341 Niveau 3
	SNOF	14 h 00 à 18 h 00	Salle 342 AB Niveau 3

# Panorama du congrès 2003

**Lundi 12 mai**

<b>Matin</b>		<b>Horaire</b>	<b>Salle</b>
SFO	Dermatoses palpébrales et communications libres • <b>Conférence</b> : E. Balestrazzi • <b>Table ronde</b> : S. Morax	8 h 00 à 12 h 30 10 h 30 11 h 00	Salle Bleue Niveau 2
	Communications libres	9 h 00 à 12 h 00	Salle Maillot Niveau 2
	Association Française de Strabologie	9 h 00 à 13 h 00	Salle 241 Niveau 2
SFO	<b>TP</b> : Sclérectomie profonde	8 h 30 à 10 h 00	Salle 242 A Niveau 2
	<b>TP</b> : Sclérectomie profonde	10 h 30 à 12 h 00	
	<b>TD</b> : Complications du Lasik	8 h 30 à 10 h 00	Salle 242 B Niveau 2
	<b>TD</b> : Complications du Lasik	10 h 30 à 12 h 00	
	ARIBa	9 h 00 à 13 h 00	Salle 243 Niveau 2
	CFCR	8 h 30 à 12 h 15	Salle 251 Niveau 2
SFO	Films	8 h 00 à 12 h 00	Salle 252 A Niveau 2
	Films	8 h 00 à 12 h 00	Salle 252 B Niveau 2
	Réunion des co-rapporteurs G. Brasseur	8 h 00 à 12 h 00	Salle 253 Niveau 2
	Pré-enregistrement des diaporamas des communications et conférences SFO	8 h 00 à 13 h 30	Salle 341 Niveau 3

<b>Après-midi</b>		<b>Horaire</b>	<b>Salle</b>
	Société francophone de chirurgie plastique et reconstructrice orbito-palpébro-lacrymale Société des Ocularistes	13 h 30 à 18 h 00	Salle Passy Niveau 1
SFO	Bourses de la francophonie Risques infectieux en ophtalmologie • <b>Table ronde</b> : A. Bron	13 h 30 à 13 h 50 14 h 00 à 17 h 30 16 h 00	Salle Bleue Niveau 2
	SFO-ALC	14 h 00 à 17 h 30	Salle Maillot Niveau 2
	Association Française de Strabologie	14 h 00 à 18 h 00	Salle 241 Niveau 2
SFO	<b>TP</b> : Sclérectomie profonde	13 h 30 à 15 h 00	Salle 242 A Niveau 2
	<b>TP</b> : Sclérectomie profonde	15 h 30 à 17 h 00	
	<b>TD</b> : Interprétation du champ visuel	13 h 30 à 15 h 00	Salle 242 B Niveau 2
	<b>TD</b> : Interprétation du champ visuel	15 h 30 à 17 h 00	
	ARIBa	14 h 00 à 16 h 30	Salle 243 Niveau 2
	CFCR	13 h 15 à 17 h 30	Salle 251 Niveau 2
SFO	Films	13 h 30 à 17 h 00	Salle 252 A Niveau 2
	Films	13 h 30 à 17 h 00	Salle 252 B Niveau 2
	COHF	14 h 00 à 16 h 00	Salle 253 Niveau 2
	CADET	16 h 00 à 18 h 00	Salle 253 Niveau 2
	Les Entretiens Annuels d'Ophtalmologie	14 h 15 à 17 h 45	Salle Bordeaux Niveau 3
SFO	Pré-enregistrement des diaporamas des communications et conférences SFO	13 h 30 à 17 h 30	Salle 341 Niveau 3
	SNFDO	14 h 30 à 16 h 30	Salle 342 B Niveau 3
	Groupe Ophtalmo-Allergo	14 h 00 à 18 h 00	Salle 343 Niveau 3

# Panorama du congrès 2003

**Mardi 13 mai**

<b>Matin</b>		<b>Horaire</b>	<b>Salle</b>
SFO	Assemblée Générale	8 h 00	Grand Auditorium
	Remise des prix	8 h 30	
	Présentation du rapport : La pathologie du vitré (G. Brasseur)	9 h 30 à 12 h 30	
	SIFO	8 h 00 à 12 h 15	Salle 241 Niveau 2
SFO	Pré-enregistrement des diaporamas des communications et conférences SFO	8 h 00 à 13 h 30	Salle 341 Niveau 3

<b>Après-midi</b>		<b>Horaire</b>	<b>Salle</b>
SFO	Symposium Conférence de Presse	15 h 30 17 h 30	Salle Passy Niveau 1
	Pathologie du vitré (2)	14 h 00 à 17 h 50	Salle Bleue Niveau 2
	Société Française de Photocoagulation	14 h 30 à 18 h 00	Salle Maillot Niveau 2
	SIFO	13 h 30 à 17 h 30	Salle 241 Niveau 2
SFO	TP : Lasik (microkératome)	13 h 30 à 15 h 00	Salle 242 A Niveau 2
	TP : Lasik (microkératome)	15 h 30 à 17 h 00	
	TD : Chirurgie du strabisme	13 h 30 à 15 h 00	Salle 242 B Niveau 2
	TD : Chirurgie du strabisme	15 h 30 à 17 h 00	
	Présentation des communications affichées	14 h 00 à 17 h 25	Salle 243 Niveau 2
	COUF	14 h 00 à 18 h 00	Salle 251 Niveau 2
SFO	Films	13 h 30 à 17 h 00	Salle 252 A Niveau 2
	Films	13 h 30 à 17 h 00	Salle 252 B Niveau 2
	DES d'Ophtalmologie	16 h 00 à 18 h 00	Salle 253 Niveau 2
	Les Entretiens Annuels d'Ophtalmologie	14 h 30 à 17 h 40	Salle Bordeaux Niveau 3
SFO	Pré-enregistrement des diaporamas des communications et conférences SFO	13 h 30 à 17 h 30	Salle 341 Niveau 3

## IMPORTANT




Avant de présenter votre communication, nous vous invitons à enregistrer vos fichiers de diaporamas et films vidéo en salle de pré-enregistrement :

**Salle 341, niveau 3 du Palais des Congrès, dès vendredi 9 mai,**

et au plus tard 2 h avant votre présentation.

# Panorama du congrès 2003

**Mercredi 14 mai**

<b>Matin</b>		<b>Horaire</b>	<b>Salle</b>
	Evolution des implants intra-oculaires • <b>Conférence</b> : J. Alio • <b>Table Ronde</b> : C. Burillon	8 h 00 à 13 h 00 11 h 00 11 h 40	Salle Bleue Niveau 2
	Symposium de l'Afrique de l'Ouest : Ophtalmologie tropicale	8 h 30 à 12 h 30	Salle Maillot Niveau 2
	<b>TP</b> : Lasik (microkératome)	8 h 30 à 10 h 00	Salle 242 A Niveau 2
	<b>TP</b> : Lasik (microkératome)	10 h 30 à 12 h 00	
	<b>TD</b> : Traitement de l'amblyopie	8 h 30 à 10 h 00	Salle 242 B Niveau 2
	<b>TD</b> : Traitement de l'amblyopie	10 h 30 à 12 h 00	
	Banque Française des Yeux	8 h 30 à 13 h 00	Salle 243 Niveau 2
	Communications libres et Actualités de la rétinopathie diabétique (1)	8 h 30 à 12 h 40	Salle 251
	Films	8 h 00 à 12 h 00	Salle 252 A Niveau 2
	Films	8 h 00 à 12 h 00	Salle 252 B Niveau 2
	COML	9 h 00 à 11 h 00	Salle 253 Niveau 2
	Les Entretiens Annuels d'Ophtalmologie	9 h 00 à 12 h 10	Salle Bordeaux Niveau 3
	Pré-enregistrement des diaporamas des communications et conférences SFO	8 h 00 à 13 h 30	Salle 341 Niveau 3

<b>Après-midi</b>		<b>Horaire</b>	<b>Salle</b>
	Symposium franco-libanais Actualités de la rétinopathie diabétique (2) • <b>Table ronde</b> : D. Chauvaud	13 h 30 à 17 h 45 16 h 15	Salle Bleue Niveau 2
	Communications libres	13 h 30 à 17 h 50	Salle Maillot Niveau 2
	<b>TP</b> : Lasik (microkératome)	13 h 30 à 15 h 00	Salle 242 A Niveau 2
	<b>TD</b> : Dacryocystorhinostomie	13 h 30 à 15 h 00	Salle 242 B Niveau 2
	Banque Française des Yeux	13 h 30 à 17 h 00	Salle 243 Niveau 2
	Films	13 h 30 à 17 h 00	Salle 252 A Niveau 2
	Films	13 h 30 à 17 h 00	Salle 252 B Niveau 2
	Les Entretiens Annuels d'Ophtalmologie	14 h 30 à 17 h 00	Salle Bordeaux Niveau 3
	Pré-enregistrement des diaporamas des communications et conférences SFO	13 h 30 à 17 h 30	Salle 341 Niveau 3